

glattvision+



glattvision+
Kurzanleitung

1 Inhalt

①



②



③



④



⑤



⑥



① Set-Top Box

② Fernbedienung

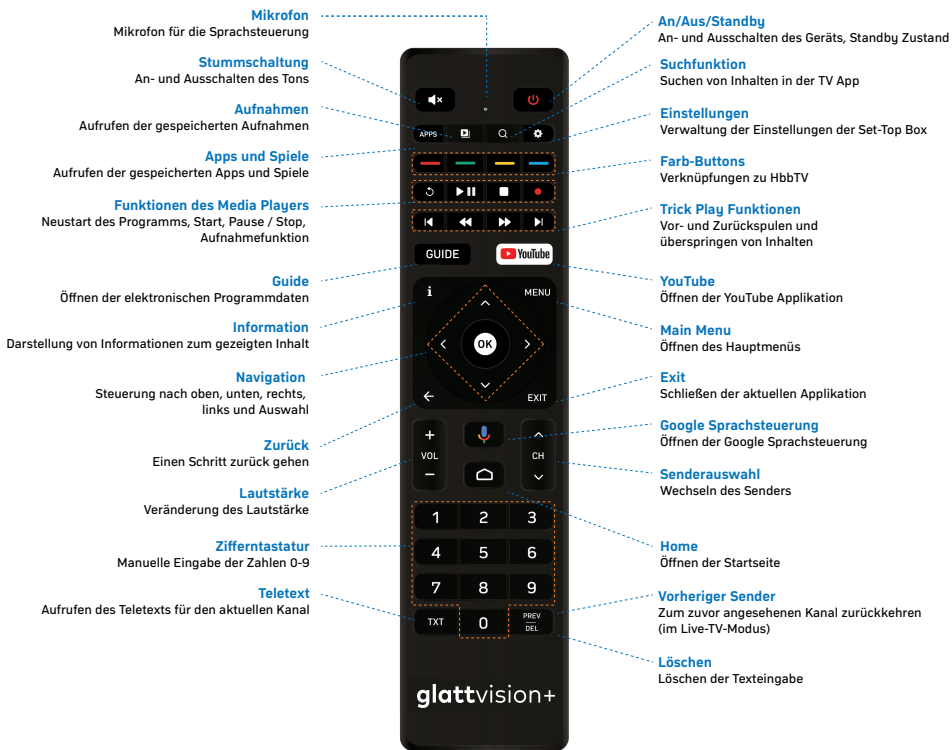
③ Netzteil

④ AAA Batterien

⑤ Ethernet-Kabel

⑥ HDMI-Kabel

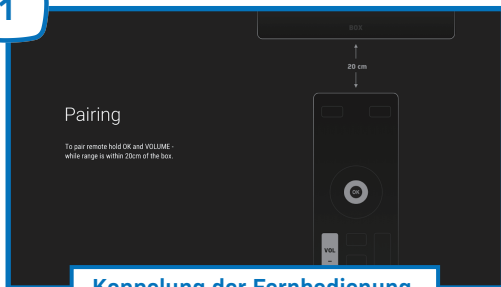
2 Fernbedienung



3 Schnellstart

Die folgenden Schritte zeigen, wie **glattvision+** schnell installiert werden kann.
Weitere Infos finden Sie in unserer **Gebrauchsanweisung**.

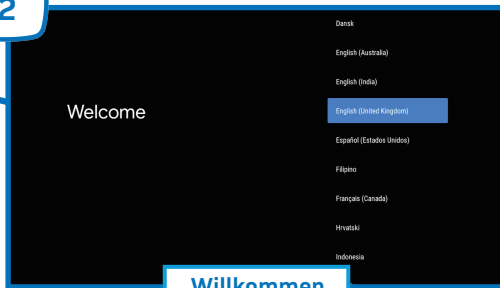
1



Koppelung der Fernbedienung

Koppeln Sie die Fernbedienung, indem Sie **OK** und **VOL** gleichzeitig gedrückt halten.

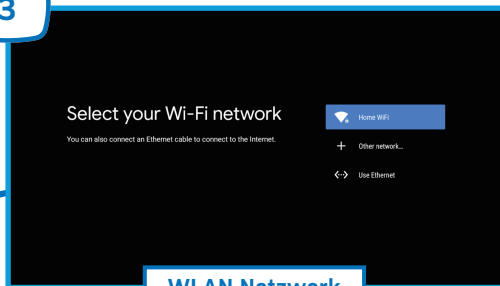
2



Willkommen

Wählen Sie die gewünschte Sprache aus.

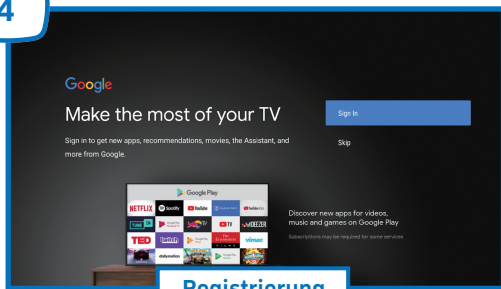
3



WLAN Netzwerk

Wählen Sie Ihr WLAN Netzwerk aus oder nutzen Sie das Ethernet-Kabel, um sich mit dem Router zu verbinden.

4




Wir empfehlen Ihnen, sich mit Ihrem Google Account anzumelden, um auf Google Play zugreifen zu können.

5



Geben Sie Ihre **glattvision+** Login-Daten ein.

6



Viel Spaß



Wählen Sie Ihr gewünschtes Feature aus und genießen Sie **glattvision+**.

4 Safety Information

Bitte lesen Sie alle Anweisungen, bevor Sie das Gerät zum ersten Mal in Betrieb und bewahren Sie die Unterlagen zum späteren Nachschlagen auf

Vorsichtig!

- Verwenden Sie nur das vom Hersteller angegebene oder bereitgestellte Zubehör (wie das beiliegende Netzteil, die Batterien etc.).
- Lesen Sie die Informationen zu Elektrik und Sicherheit auf dem Gehäuse, bevor Sie das Gerät installieren oder in Betrieb nehmen.
- Setzen Sie dieses Gerät weder Regen noch Feuchtigkeit aus, um die Gefahr eines Brandes oder eines Stromschlags zu verringern.
- Die Belüftung sollte nicht behindert werden, indem die Belüftungsöffnungen mit Gegenständen wie Zeitung, Tischdecken, Vorhänge usw. bedeckt werden.
- Das Gerät darf keinem Tropfen oder Spritzen ausgesetzt werden und mit Flüssigkeiten gefüllte Gegenstände, wie Vasen oder Gläser, dürfen nicht auf dem Gerät platziert werden.
- Diese Markierung weist auf die Gefahr eines Stromschlags hin.
- Um Verletzungen zu vermeiden, muss dieses Gerät gemäß den Anweisungen dieser Installationsanweisungen sicher am Boden / an der Wand befestigt werden.
- Explosionsgefahr bei falschem Batteriewechsel. Ersetzen Sie nur durch den gleichen oder einen äquivalenten Typ.
- Die Batterie (Batterie oder Batterien oder Batteriepack) darf keiner übermäßigen Hitze ausgesetzt werden, wie Sonnenschein, Feuer oder ähnlichem.
- Übermäßiger Schalldruck von Ohrhörern und Kopfhörern kann zu Hörverlust führen. Das Hören von Musik mit hoher Lautstärke und über einen längeren Zeitraum kann das Gehör schädigen.

- Um das Risiko einer Schädigung des Gehörs zu verringern, sollte die Lautstärke auf ein komfortables Niveau reduziert werden. Reduzieren Sie die Zeit, die Sie bei hoher Lautstärke hören.
- Der Netzstecker wird als Trennvorrichtung verwendet, er muss leicht erreichbar sein.
- Achten Sie bei Nichtgebrauch und während der Bewegung des Gerätes auf das Netzkabel. Binden Sie das Netzkabel mit Kabelbinder oder ähnlichem um Stolperfallen zu vermeiden. Die Kabelbinder müssen frei von scharfen Kanten oder Ähnlichem sein. Dies kann sonst zu Abrieb des Netzkabelsatzes führen. Stellen Sie bei erneuter Verwendung sicher, dass das Netzkabel nicht beschädigt ist. Das Fehlen einer Lichtanzeige am Gerät bedeutet nicht, dass es vollständig vom Stromnetz getrennt ist. Um das Gerät vollständig zu trennen, muss das Netzkabel vom Gerät getrennt werden.
- Es sollte auf Umweltaspekte bei der Batterieentsorgung geachtet werden.
-  Es dürfen keine offenen Flammenquellen wie brennende Kerzen auf das Gerät gestellt werden.
- Halten Sie Kerzen oder andere offene Flammen von diesem Produkt fern, um die Ausbreitung
-  Geräte mit diesem Symbol sind Elektrogeräte der Klasse II oder doppelt isoliert. Es ist so konstruiert, dass keine Sicherheitsverbindung zur Erdung erforderlich ist.

Sicherheitsvorkehrungen

- Versuchen Sie niemals das Gerät zu öffnen. Es ist gefährlich, das Innere des Geräts zu berühren, da es zu Spannungsschlägen und möglichen elektrischen Gefahren kommen kann.
- Durch Öffnen des Geräts erlischt die Garantie für das Produkt. Wenden Sie sich zwecks Wartungs- oder Instandhaltungsarbeiten an die Servicestelle.
- Stellen Sie beim Anschließen von Kabeln sicher, dass das Gerät vom Stromnetz getrennt ist. Warten Sie nach dem Ausschalten des Geräts einige Sekunden, bevor Sie das Gerät bewegen oder Kabel andere angeschlossene Teile vom Gerät entfernen.
- Es ist erforderlich, dass Sie nur eine zugelassene Erweiterung und eine geeignete kompatible Verkabelung für den Stromverbrauch der installierten Geräte verwenden. Bitte stellen Sie sicher, dass die Stromversorgung der Spannung auf dem elektrischen Typenschild auf der Rückseite des Geräts entspricht.


Konformitätserklärung

- Hiermit erklärt Skyworth, dass die Ausrüstung der Richtlinie 2014/53 / EU entspricht. Der vollständige Text der EU-Konformitätserklärung ist unter der folgenden Internetadresse verfügbar: <https://www.strong.tv/de/Doc>

Betriebsumgebung

- Installieren Sie dieses Gerät nicht auf engstem Raum, z. B. in einem Bücherregal oder einem ähnlichen Gerät.
- Verwenden Sie das Gerät nicht in der Nähe von feuchten und kalten Bereichen, und schützen Sie es vor Überhitzung.
- Stellen Sie keine Kerzen in der Nähe des Öffnungsbereichs auf, um zu verhindern, dass brennbare Fremdkörper in das Gerät eindringen.
- Vermeiden Sie direkte Sonneneinstrahlung um eine Überhitzung zu verhindern.
- Vermeiden Sie staubige Plätze und reinigen Sie die Umgebung regelmäßig.

WEEE-Richtlinie

-  Richtige Entsorgung dieses Produkts. Diese Markierung zeigt an, dass dieses Produkt in der gesamten EU nicht im Haushaltsabfall entsorgt werden darf. Um mögliche Schäden an der Umwelt oder menschliche Gesundheit durch unkontrollierte Abfallentsorgung zu vermeiden, recyceln Sie es verantwortungsbewusst und führen es zur Förderung der nachhaltigen Wiederverwendung materieller Ressourcen dem Elektromüll zu. Um Ihr gebrauchtes Gerät zurückzugeben, verwenden Sie bitte an die Rückgabe- und Sammelsysteme oder wenden Sie sich an den Händler, bei dem das Produkt gekauft wurde. Er wird dieses Produkt einem umweltfreundlichen Recycling unterziehen.



Glattwerk AG

Usterstrasse 111
8600 Dübendorf

T 044 801 68 11

info@glattwerk.ch | iptv.glattvision.ch